

KOLEDNIKI Z ZVEZDO REPATICO



Gvidon Birolle: *Koledniki*, 1939, olje na platnu
Sliko hrani Narodna galerija v Ljubljani.

Z aplikacijo Aurasma lahko pogledate še nekaj slik Gvidona Birolle, ki so na ogled v Narodni galeriji v Ljubljani.

Sneg škripa pod škornji kolednikov.
To so mladi fantje, ki so se oblekli v kralje.
Hodijo od hiše do hiše, prepevajo in vaščane spomnijo na Svete tri kralje. Kralji so nekoč davno iskali božjega otroka. Nesli so mu darila in sledili bleščavi zvezde repatice.


KOLIKO
ZAŠILJENIH
OBLIK!



POKUSI TUDI TI

Izdelajmo si zvezdo repatico, podobno, kot jo na palici nosi prvi kolednik na umetnikovi sliki.


Potrebujemo: kos lepenke, svinčnik, čopič in škarje, disperzijsko lepilo, manjši tulec iz tršega papirja, manjšo palico, temno akrilno barvo (rjavo, črno, temno zeleno ...) in zlato akrilno barvo.




1. Najprej na lepenko s svinčnikom narišemo zvezdo. Na črte nanese lepilo in z njim narišemo tudi okraske. Pustimo do naslednjega dne, da se lepilo posuši.



4. Narahlo nanese še zlato barvo. Če bomo barvali rahlo, bodo ob robovih vzorcev nastali temnejši obrisi in zvezda bo videti kot iz čistega zlata.



2. Izrežemo zvezdo. Če je lepenka pretrda, naj ti pri rezanju pomagajo odrasli.



5. Na hrbtno stran pritrdimo majhen tulec, ki smo ga oblikovali iz tršega papirja. Vanj zatakne palico. Z zlato barvo pobarvamo tudi hrbtno stran.



3. Zvezdo prebarvamo s temno barvo. Počakamo, da se barva posuši.



Zvezde so oblikovali prvošolci pri likovnem krožku na OŠ Col.