Pripravili: Silva Karim in Kristina Preininger

Fotografija slike: Narodna galerija
Lik škrata Gala Kostje Gatnika je iz slikanice Svetlane Makarovič *Gal v galeriji*, Narodna galerija, 2011.

PRIJAZEN KUŽA

Narodna galerija

Anton Karinger, *Pes*, 1868, olje na lepenki. Sliko hrani Narodna galerija v Ljubljani.

Kdo ne bi pobožal psička, ki tako prijazno gleda? Čedno urejen je, postrižen po zadnji modi. Njegova lastnica je bila slikarjeva žena Roza. Zelo lepo je skrbela zanj. Včasih ga je tudi oblekla. Kuža potrpežljivo leži na mehki rdeči preprogi. Slikar Anton je za hišnim ljubljenčkom naslikal še nekaj njegovih predmetov. Vidiš psičkova krožnik in nagobčnik?

Oblikujmo kužka iz odpadnih škatlic.

Potrebujemo: odpadne papirnate škatlice, škarje, lepilo, flomaster v črni ali drugi barvi.

1. Izberemo primerni škatlici za glavo in trup. Previdno ju razdremo, da se ne raztrgata.



2. Škatlici obrnemo, tako da je zunaj nepotiskana stran, in ju sestavimo brez lepljenja. Zarišemo, kje bomo zarezali odprtine za noge in gobček. Škatlici spet razdremo in odrežemo zarisane dele. Šele zdaj škatlici dokončno sestavimo in zlepimo. Pri tem naj pomagajo starejši. Lahko pa škatlic sploh ne režeš, ampak po njih le rišeš.



3. Dele kužka zlepimo skupaj. Rep, oči, uhlje izrežemo iz tršega papirja in jih prilepimo. Zdaj se lahko igramo s črtami in pikami. Kužka porišemo z različnimi črtnimi vzorci. Naj bo zanimiv, hecen in tako prijazen kot kuža, ki ga je naslikal slavni umetnik Anton Karinger.





Imaš tudi ti svojega hišnega ljubljenčka? Kako skrbiš zanj?

V Narodni galeriji poišči še druge slike, na katerih so upodobljeni psi. Namige za obisk skupaj s starši poišči na spletni strani www.cicido.si. So vsi naslikani kužki videti prijazni?